


Durchführungserlaubnis		Anlage A11 N.MD-T 19		
Gültig ab: 01.06.2023	Ersatz für: -	Verantwortlich: Dr. Hunold	Betroffene: Bereiche: SWM/AN, SWM/NB, N.MD/NM	Revision: 1
Geltungsbereich:	N.MD, SWM, Vertragsfirmen			
Hauptprozess:				
Prozess:				
Unterprozess:				
Teilprozess:				

Revisionsverzeichnis			
Revision	Datum	Ersteller	Änderungen
0	01.08.2021	Dr. Hunold	Erstellung
1	02.05.2023	Dr. Hunold	Redaktionelle Änderung, Anlagenkopf ergänzt

#### Anhang 5: Durchführungserlaubnis


Formular: Durchführungserlaubnis (DFE)

Lfd.Nr.	<b>Durchführungserlaubnis (DFE)</b> Für Arbeiten in und an elektrischen Anlagen	
---------	--	---


1) Erteilung/Rückgabe der Verfügungserlaubnis (VE/PG)	1.1 Datum/Zeitraum: _____ 1.2 Firma/Bereich: _____ 1.3 Anlage: _____ 1.4 Arbeitsstelle: _____ 1.5 Beschreibung der Tätigkeit: _____ 1.6 Verfügungsbereich: _____ geerdet <input type="checkbox"/> frei <input type="checkbox"/> aus <input type="checkbox"/> 1.7 VE/PG erteilt von: _____ <small style="margin-left: 100px;">Name / Bereich (Firma) / Datum / Uhrzeit</small> 1.8 an: _____ <small style="margin-left: 100px;">Anlagenverantwortlicher / Bereich (Firma) / Datum / Uhrzeit / Unterschrift</small> 1.9 Zugriffszeit : _____ h 1.10 VE/PG zurück an: _____ <input type="checkbox"/> <small style="margin-left: 100px;">Name / Bereich(Firma) / Datum / Uhrzeit</small>
2) Erteilung der Durchführungserlaubnis (DFE)	2.1 elektrotechnische Arbeiten <input type="checkbox"/> nicht elektrotechnische Arbeiten <input type="checkbox"/> 2.2 durchgeführte Sicherheits-/ Schutzmaßnahmen durch den Anlagenverantwortlichen nach Erhalt VE/PG _____ aufgehoben <input type="checkbox"/> _____ aufgehoben <input type="checkbox"/> _____ aufgehoben <input type="checkbox"/> _____ aufgehoben <input type="checkbox"/> _____ aufgehoben <input type="checkbox"/> Der Arbeitsverantwortliche wurde an der Arbeitsstelle eingewiesen und über die vollständige Durchführung aller Sicherheitsmaßnahmen informiert. Er übernimmt die Verantwortung für die Arbeitssicherheit an der Arbeitsstelle. Weitere Sicherheitsmaßnahmen sind durch den Arbeitsverantwortlichen zu veranlassen. 2.3 Besonderheiten: _____ _____ 2.4 DFE erteilt von: _____ <small style="margin-left: 100px;">Anlagenverantwortlicher / Bereich (Firma) / Datum / Uhrzeit / Unterschrift</small> 2.5 an: _____ <small style="margin-left: 100px;">Arbeitsverantwortlicher / Bereich (Firma) / Datum / Uhrzeit / Unterschrift</small>
3) Rückgabe der Durchführungserlaubnis	Die Arbeiten sind beendet und die Arbeitsstelle ist von Werkzeugen und Hilfsmitteln geräumt. Durch den Arbeitsverantwortlichen angebrachte Sicherheitsmaßnahmen an der Arbeitsstelle sind entfernt. Alle an der Arbeit beteiligten Personen haben den Gefahrenbereich verlassen. Die Arbeitsstelle wird als unter Spannung stehend behandelt. 3.1 DFE zurück von: _____ <small style="margin-left: 100px;">Arbeitsverantwortlicher / Bereich (Firma) / Datum / Uhrzeit / Unterschrift</small> 3.2 an: _____ <small style="margin-left: 100px;">Anlagenverantwortlicher / Bereich (Firma) / Datum / Uhrzeit / Unterschrift</small>

Netze Magdeburg GmbH / Stand 08/2021

Formular: Information Schaltzustand

LB Auftragsnr.:	<b>Information Schaltzustand</b> Bei Arbeiten an Schaltbefehlsgrenzen	
1) Information Schaltzustand	<p>1.1 Datum/Zeitraum: _____</p> <p>1.2 Anlage: _____</p> <p>1.3 Schaltzustand an den Ausschaltstellen im Schaltbefehlsbereich der Netze Magdeburg GmbH: <span style="float: right;">enterdet</span></p> <p>Abgang: _____ aus <input type="checkbox"/> frei <input type="checkbox"/> geerdet ET <input type="checkbox"/> EuK <input type="checkbox"/> <input type="radio"/></p> <p>Abgang: _____ aus <input type="checkbox"/> frei <input type="checkbox"/> geerdet ET <input type="checkbox"/> EuK <input type="checkbox"/> <input type="radio"/></p> <p>Abgang: _____ aus <input type="checkbox"/> frei <input type="checkbox"/> geerdet ET <input type="checkbox"/> EuK <input type="checkbox"/> <input type="radio"/></p> <p>Abgang: _____ aus <input type="checkbox"/> frei <input type="checkbox"/> geerdet ET <input type="checkbox"/> EuK <input type="checkbox"/> <input type="radio"/></p> <p>Abgang: _____ aus <input type="checkbox"/> frei <input type="checkbox"/> geerdet ET <input type="checkbox"/> EuK <input type="checkbox"/> <input type="radio"/></p> <p>Abgang: _____ aus <input type="checkbox"/> frei <input type="checkbox"/> geerdet ET <input type="checkbox"/> EuK <input type="checkbox"/> <input type="radio"/></p> <p>Abgang: _____ aus <input type="checkbox"/> frei <input type="checkbox"/> geerdet ET <input type="checkbox"/> EuK <input type="checkbox"/> <input type="radio"/></p> <p>Abgang: _____ aus <input type="checkbox"/> frei <input type="checkbox"/> geerdet ET <input type="checkbox"/> EuK <input type="checkbox"/> <input type="radio"/></p> <p>1.4 Besonderheiten: _____</p> <p>_____</p> <p>_____</p> <p>1.5 Information Schaltzustand übergeben von:</p> <p style="text-align: center;">_____ Schaltberechtigter des Netzbetreibers / Bereich (Firma) / Tel. / Datum / Uhrzeit / Unterschrift</p> <p>1.6 an:</p> <p style="text-align: center;">_____ Anlagenverantwortlicher / Bereich (Firma) / Tel. / Datum / Uhrzeit / Unterschrift</p>	
Information über Schaltzustand zurück	<p>Der durch den Anlagenverantwortlichen des Anlagenbetreibers angeforderte Schaltzustand in den Abgängen im Schaltbefehlsbereich des Netzbetreibers wird nicht mehr benötigt. Der Anlagenverantwortliche des Anlagenbetreibers gibt die Information Schaltzustand an den Schaltberechtigten des Netzbetreibers zurück. Die Anlage ist als unter Spannung stehend zu betrachten.</p> <p>1.7 Information Schaltzustand zurück von:</p> <p style="text-align: center;">_____ Anlagenverantwortlicher / Bereich (Firma) / Tel. / Datum / Uhrzeit / Unterschrift</p> <p>1.8 an:</p> <p style="text-align: center;">_____ Schaltberechtigter des Netzbetreibers / Bereich (Firma) / Tel. / Datum / Uhrzeit / Unterschrift</p>	

## Formular: Sondervereinbarung zur Durchführungserlaubnis

<b>Sondervereinbarung zur Durchführungserlaubnis</b>	
<p>Zur Verfahrensweise, Erteilung und Rücknahme der Durchführungserlaubnis, wird zwischen dem Anlagenverantwortlichen und dem Arbeitsverantwortlichen, zur Sicherstellung eines Notbetriebes außerhalb der Arbeitszeit folgende Sondervereinbarung getroffen:</p>	
<p><b>Projekt:</b> _____</p>	
<ol style="list-style-type: none"> <li>1. Vor Beginn der Arbeiten weist der Anlagenverantwortliche (AnIV) den Arbeitsverantwortlichen (ArbV) in die entsprechende Arbeitsstelle und die getroffenen Sicherheitsmaßnahmen ein und erteilt eine schriftliche Durchführungserlaubnis (DFE).</li> <li>2. Der ArbV nimmt die DFE bis zum Verlassen der Arbeitsstelle an sich und trifft ggf. eigenverantwortlich zusätzliche Sicherheitsmaßnahmen.</li> <li>3. Beim Verlassen der Arbeitsstelle hat der ArbV gemäß DFE-Formular Punkt 3 zu verfahren. Die DFE ist an einem, für beide zugänglichen Ort (z.B. Klappkasten im Umspannwerk), zu hinterlegen, so dass dieses außerhalb der Arbeitszeit durch AnIV vorgefunden und zurückgenommen werden kann.</li> <li>4. Trifft der ArbV wieder an der Arbeitsstelle ein, nimmt er <b>vor</b> Beginn der Arbeiten das DFE-Formular an sich, überzeugt sich von den auf dem DFE-Formular Punkt 2.2 benannten Sicherheitsmaßnahmen und trifft ggf. eigenverantwortlich zusätzliche Sicherheitsmaßnahmen. Erst im Anschluss ist der Beginn der Arbeiten zulässig.</li> <li>5. Verlässt der ArbV wieder die Arbeitsstelle hat er gemäß DFE-Formular Punkt 3 und fortlaufend, wie o.g. zu verfahren.</li> <li>6. Sind die Arbeiten komplett abgeschlossen und soll die DFE zurückgegeben werden, ist entsprechend DFE-Formular Punkt 3 zu verfahren. Im Anschluss sind die DFE sowie dieses Beiblatt persönlich an den AnIV zu übergeben.</li> <li>7. Muss die Arbeitsstelle nachts zugeschaltet werden, befindet sich der AnIV vor Ort, nimmt das DFE-Formular an sich, kontrolliert die Arbeitsstelle, entfernt, die auf dem DFE-Formular beschriebenen Sicherheitsmaßnahmen, und er gibt die Verfügungserlaubnis (VE) an die Netzleitstelle zurück. Zusätzlich hat der AnIV am nächsten Arbeitstag unverzüglich mit dem ArbV Kontakt aufzunehmen und ihn über die Rücknahme der DFE in Kenntnis zu setzen.</li> </ol>	
<hr/> Anlagenverantwortlicher Name/Firma/Bereich/Datum / Unterschrift	
<hr/> Arbeitsverantwortlicher Name/Firma/Bereich/Datum / Unterschrift	

Dieses Beiblatt zur DFE ist in zweifacher Ausführung zu erstellen, wobei je eine Ausfertigung an den AnIV und ArbV übergeben wird.

Netze Magdeburg GmbH / Stand 08/2021